



ウィングシアター目黒スタジオ 画像付き地図案内

JP 山手線目黒駅からお越しの場合


改札を出て、左に曲がります。



西口と書かれた方に向かって行くと、外に出ます。駅を出たらすぐ左に曲がります。




駅を出て左に曲がったら、そのまままっすぐ進み、横断歩道を渡ります。



東京メトロ地下鉄目黒駅からお越しの場合

地下鉄の改札を出たら、コインロッカーの前を通り過ぎて、エスカレーターに乗り、地上に上がるまでひたすら上にのぼります。



地上に上がったら、左に曲がります。



ここからは JR 山手線目黒駅から来られたお客様と同じルートになります。

ウイングシアター目黒スタジオ 画像付き地図案内



三菱東京 UFJ 銀行の赤い看板の横を通り過ぎて、横断歩道を渡り、そのまままっすぐ坂を下りていきます。



まっすぐ坂を降りていくと、突き当たりになるので、そこを左に曲がります。



左に曲がったら目の前に目黒雅叙園の入り口がありますので、その前を通り過ぎるようにして右に曲がります。

ウイングシアター目黒スタジオ 画像付き地図案内



右に曲がって少し進むと、道路右側沿いにセブンイレブン、まいばすけっと、カレー屋さんがあるので、そこを通り過ぎてまっすぐ進んでください。



進んでいくと、目黒川にかかる橋があるので、渡っていただき、



そのまま道なりにまっすぐ進んで行きます。

ウィングシアター目黒スタジオ 画像付き地図案内



まっすぐ進んでいくと、セブンイレブンがあります。セブンイレブンとは逆の道へ行くようにして、左に曲がってください。



曲がったら、ひたすらまっすぐ進んでください。突き当たり、左側に ANQ という美容室、目の前に大通りが見えたら、左に曲がります。



左に曲がったら、「大黒屋」というお店があり、隣に小さな公園、その隣に赤茶色のレンガの4階建てビルがあります。それが、ウィングシアター目黒スタジオの建物です。

ウィングシアター目黒スタジオ 画像付き地図案内



この白い看板と、



赤い扉が目印です。
扉の横にインターホンがありますが、
それは押さずに扉を開けて入っていただ
いて大丈夫です。